

SICILIANA SERVIZI EMERGENZA
SLS.E. S.P.A. A SOCIO UNICO IN LIQUIDAZIONE

SEDE: ROMA - VIA TOSCANA, 12

Capitale Sociale € 103.200,00 interamente versato e sottoscritto

Registro Imprese di Roma

Codice fiscale e Partita I.V.A. 04764610822

BILANCIO DI ESERCIZIO CHIUSO AL 31.12.2010

	ATTIVO	31.12.2010	31.12.2009
A) CREDITI VERSO SOCI PER VERSAMENTI ANCORA DOVUTI			
-- parte richiamata	-	-	-
-- parte non richiamata	-	-	-
TOTALE CREDITI VERSO SOCI PER VERSAMENTI (A)	-	-	-
B) IMMOBILIZZAZIONI			
I Immobilizzazioni immateriali			
1) costi di impianto e di ampliamento	-	-	809
2) costi di ricerca, di sviluppo e di pubblicità	-	-	-
3) diritti di brevetto indust. e diritti di utilizz. opere ingegno	-	-	-
4) concessioni, licenze, marchi e diritti simili	-	-	72.410
5) avviamento	-	-	-
6) immobilizzazioni in corso e acconti	-	-	-
7) altre	-	-	176.454
<i>Totale immobilizzazioni immateriali</i>	-	-	249.673
II Immobilizzazioni materiali			
1) terreni e fabbricati	-	-	-
2) impianti e macchinari	106.069	182.180	
3) attrezzature industriali e commerciali	179.588	610.936	
4) altri beni	336.717	575.617	
5) immobilizzazioni in corso e acconti	-	-	-
<i>Totale immobilizzazioni materiali</i>	622.374	1.368.733	





III *Immobilizzazioni finanziarie*

1) partecipazioni in:	-	-
a) imprese controllate	-	10.500
b) imprese collegate	-	-
c) imprese controllanti	-	-
d) altre imprese	-	-
Totale partecipazioni	-	10.500
2) crediti:		
a) verso imprese controllate	-	-
- di cui esigibili entro l'esercizio successivo		
b) verso imprese collegate	-	-
- di cui esigibili entro l'esercizio successivo		
c) verso controllanti	-	-
- di cui esigibili entro l'esercizio successivo		
d) verso altri	18.972	21.042
- di cui esigibili entro l'esercizio successivo		
Totale crediti finanziari	18.972	21.042
3) altri titoli	-	-
4) azioni proprie	-	-
<i>Totale immobilizzazioni finanziarie</i>	18.972	31.542
TOTALE IMMOBILIZZAZIONI (B)	641.346	1.649.948

C) **ATTIVO CIRCOLANTE**I *Rimanenze*

1) materie prime, sussidiarie e di consumo	-	-
2) prodotti in corso di lavorazione e semilavorati	-	-
3) lavori in corso su ordinazione	-	-
4) prodotti finiti e merci		
a) prodotti finiti	-	-
b) merci	-	-
5) acconti	-	-
<i>Totale rimanenze</i>	-	-

II Crediti:

1) verso clienti	74.966.173	83.188.834
- di cui esigibili oltre l'esercizio successivo		
2) verso imprese controllate	-	-
- di cui esigibili oltre l'esercizio successivo		
3) verso imprese collegate	-	-
- di cui esigibili oltre l'esercizio successivo		
4) verso controllanti	-	-
- di cui esigibili oltre l'esercizio successivo		
4-bis) crediti tributari	1.428.724	854.062
- di cui esigibili oltre l'esercizio successivo		
4-ter) imposte anticipate	2.277.111	2.374.772
- di cui esigibili oltre l'esercizio successivo		220
5) verso altri	3.303.008	4.461.762
- di cui esigibili oltre l'esercizio successivo		
Totale crediti	81.975.016	90.879.430

III Attività finanziarie che non costituiscono immobilizzazioni

1) partecipazioni in imprese controllate	-	-
2) partecipazioni in imprese collegate	-	-
3) partecipazioni in imprese controllanti	-	-
4) altre partecipazioni	-	-
5) azioni proprie	-	-
6) altri titoli	-	-
Totale attività finanziarie che non costituiscono immobilizzazioni	-	-


IV Disponibilità liquide:

1) depositi bancari e postali	1.128.886	2.660.194
2) assegni	-	-
3) danaro e valori in cassa	46.644	125.463
Totale disponibilità liquide	1.175.530	2.785.657

TOTALE ATTIVO CIRCOLANTE (C)**83.150.546 93.665.087****D) RATEI E RISCONTI**

- disaggi di emissione ed altri oneri similari su prestiti	-	-
- ratei attivi	290.724	-
- risconti attivi	16.871	496.763

TOTALE RATEI E RISCONTI (D)**307.595 496.763****TOTALE ATTIVO (A + B + C + D)****84.099.487 95.811.798**




PASSIVO		31.12.2010	31.12.2009
A) PATRIMONIO NETTO			
I	Capitale sociale	103.200	103.200
II	Riserva da Sovraprezzo delle azioni	-	-
III	Riserve di Rivalutazione	-	-
IV	Riserva Legale	22.322	22.322
V	Riserve statutarie	177.170	177.170
VI	Riserva per azioni proprie in portafoglio	-	-
VII	Altre Riserve	272.130	872.130
	- Rettifiche di liquidazione	-600.000	
	- Altre riserve	872.130	872.130
VIII	Utili (Perdite) portate a nuovo	-7.758.124	-110.742
IX	Utile (Perdita) dell'esercizio	3.156.223	-7.647.382
TOTALE PATRIMONIO NETTO (A)		-4.027.079	-6.583.302
B) FONDI PER RISCHI ED ONERI:			
1)	per trattamento di quiescenza e obblighi simili	-	-
2)	per imposte, anche differite	-	-
3)	altri	7.455.607	7.155.607
TOTALE FONDI PER RISCHI ED ONERI (B)		7.455.607	7.155.607
C) TRATTAMENTO DI FINE RAPPORTO DI LAVORO SUBORDINATO		5.404.078	5.400.974
D) DEBITI:			
1)	obbligazioni	-	-
	- di cui esigibili oltre l'esercizio successivo		
2)	obbligazioni convertibili	-	-
	- di cui esigibili oltre l'esercizio successivo		
3)	debiti verso soci per finanziamenti	-	-
	- di cui esigibili oltre l'esercizio successivo		
4)	debiti verso banche	31	42.727
	- di cui esigibili oltre l'esercizio successivo		
5)	debiti verso altri finanziatori	-	-
	- di cui esigibili oltre l'esercizio successivo		
6)	acconti	-	-
	- di cui esigibili oltre l'esercizio successivo		
7)	debiti verso fornitori	9.943.749	10.580.030
	- di cui esigibili oltre l'esercizio successivo		
8)	debiti rappresentati da titoli di credito	-	-

- di cui esigibili oltre l'esercizio successivo		
9) debiti verso imprese controllate	-	-
- di cui esigibili oltre l'esercizio successivo		
10) debiti verso imprese collegate	-	-
- di cui esigibili oltre l'esercizio successivo		
11) debiti verso controllanti	-	-
- di cui esigibili oltre l'esercizio successivo		
12) debiti tributari	7.480.307	16.907.313
- di cui esigibili oltre l'esercizio successivo		
13) debiti verso istituti di previdenza e di sicurezza sociale	23.526.078	30.304.222
- di cui esigibili oltre l'esercizio successivo	2.139.156	
14) altri debiti	34.316.716	32.004.227
- di cui esigibili oltre l'esercizio successivo		
TOTALE DEBITI (D)	75.266.881	89.838.519
E) RATEI E RISCONTI		
- aggi di emissione su prestiti	-	-
- ratei passivi	-	-
- risconti passivi	-	-
TOTALE RATEI E RISCONTI (E)	-	-
TOTALE PASSIVO (A + B + C + D + E)	84.099.487	95.811.798




		CONTI D'ORDINE	31.12.2010	31.12.2009
BENI DI TERZI				
N° Veicoli	Tipologia	Importo	Importo	
2010	2009			
25	Locazione ABZ Coralys		1.186.823	
1	Comodato CRI Idroambulanza		150.000	
1	201 Locazione ABZ Leasys		6.940.838	
39	Locazione Auto Leasys		498.094	
TOTALE		-	8.775.755	


CONTO ECONOMICO

	31.12.2010	31.12.2009
A) VALORE DELLA PRODUZIONE		
1) ricavi delle vendite e delle prestazioni	72.608.098	112.727.784
2) variazioni delle rimanenze di prodotti in corso di lavorazione, semilavorati e finiti	-	-
3) variazioni dei lavori in corso su ordinazione	-	-
4) incrementi di immobilizzazioni per lavori interni	-	-
5) altri ricavi e proventi:		
- altri ricavi e proventi	2.169.598	2.432.269
TOTALE VALORE DELLA PRODUZIONE (A)	74.777.696	115.160.053
B) COSTI DELLA PRODUZIONE		
6) per materie prime, sussidiarie, di consumo e di merci	552.573	1.086.917
7) per servizi	4.367.315	4.454.246
8) per godimento di beni di terzi	3.290.219	6.131.139
9) per il personale		
a) salari e stipendi	38.114.903	67.397.784
b) oneri sociali	11.380.225	21.035.097
c) trattamento di fine rapporto	2.536.679	5.187.145
d) trattamento di quiescenza e simili	-	-
e) altri costi	20.325	121.949
9) Totale costo del personale	52.052.132	93.741.975
10) ammortamenti e svalutazioni		
a) ammortamento delle immobilizzazioni immateriali	185.483	155.733
b) ammortamento delle immobilizzazioni materiali	265.807	880.908
c) altre svalutazioni delle immobilizzazioni	520.249	-
d) svalutazione dei crediti compresi nell'attivo circolante	269.400	1.200.000
Totale ammortamenti e svalutazioni	1.240.939	2.236.641
variazioni delle rimanenze di materie prime, sussidiarie, di consumo e merci		
11) accantonamento per rischi	-	4.900.000
12) altri accantonamenti	-	-
13) oneri diversi di gestione	2.356.380	5.118.191
TOTALE COSTI DELLA PRODUZIONE (B)	63.859.558	117.669.109
DIFFERENZA TRA VALORE E COSTI DELLA PRODUZIONE (A - B)	10.918.138	-2.509.056

C) PROVENTI E ONERI FINANZIARI

15) proventi da partecipazioni:		
- dividendi da imprese controllate	-	-
- dividendi da imprese collegate	-	-
- dividendi da altre imprese	-	-
- altri da partecipazioni soc. controllate	-	-
- altri da partecipazioni soc. collegate	-	-
- altri da partecipazioni in altre imprese	-	-
Totale proventi da partecipazioni	-	-
16) altri proventi finanziari:		
a) da crediti iscritti nelle immobilizzazioni verso:		
- imprese controllate	-	-
- imprese collegate	-	-
- imprese controllanti	-	-
- altre imprese	-	-
Totale 16) - a)	-	-
da titoli iscritti nelle immobilizzazioni che non costituiscono partecipazioni	-	-
b) da titoli iscritti nell'attivo circolante che non costituiscono partecipazioni	-	-
c) proventi finanziari diversi da:		
- imprese controllate	-	-
- imprese collegate	-	-
- imprese controllanti	-	-
- altre imprese	20.702	22.404
Totale 16) - d)	20.702	22.404
Totale altri proventi finanziari	20.702	22.404
17) interessi ed altri oneri finanziari da:		
- imprese controllate	-	-
- imprese collegate	-	-
- imprese controllanti	-	-
- altre imprese	884.018	405.083
Totale interessi ed altri oneri finanziari	884.018	405.083
17-bis) utili e su cambi		
- utili su cambi	-	-
totale utili su cambi	-	-
- perdite su cambi	-	-
totale perdite su cambi	-	-
totale utili e/o perdite su cambi	-	-
Totale proventi e oneri finanziari (15+16-17+17-bis)	-863.316	-382.679


D) RETTIFICHE DI VALORE DI ATTIVITA'

FINANZIARIE

18)	rivalutazioni:		
a)	di partecipazioni	-	-
b)	di immob. fin.rie che non costituiscono partecipazioni	-	-
c)	di titoli iscritti nell'attivo circolante che non costituiscono partecipazioni	-	-
	Totale rivalutazioni	-	-
19)	svalutazioni:		
a)	di partecipazioni	-	-
b)	di immob. fin.rie che non costituiscono partecipazioni	-	-
c)	di titoli iscritti nell'attivo circolante che non costituiscono partecipazioni	-	-
	Totale svalutazioni	-	-
	Totale rettifiche di valore di attivita' finanziarie (18-19)	-	-

E) PROVENTI O ONERI STRAORDINARI



20)	proventi:		
	- plusvalenze da alienazioni i cui ricavi non sono iscrivibili al n.5	-	-
	- plusvalenze e sopravvenienze attive	-	-
	Totale proventi	-	-
21)	oneri:		
	- minusv. da alienazione i cui effetti contabili non sono iscrivibili al n. 14	-	-
	- imposte relative a esercizi precedenti	-	-
	- sopravvenienze e minusvalenze passive	-	-
	Totale oneri	-	-
	Totale delle partite straordinarie (20-21)	-	-

RISULTATO PRIMA DELLE IMPOSTE

(A - B + C + D + E)		10.054.822	-2.891.735
22)	Imposte sul reddito dell'esercizio	-6.898.599	-4.755.647
	- correnti	-6.800.938	-5.629.581
	- differite	-	-
	dell'esercizio	-	-
	utilizzo con effetto sulle imposte dell'esercizio	-	-
	- anticipate	97.661	873.934
	dell'esercizio	4.855	1.806.519
	utilizzo con effetto sulle imposte dell'esercizio	102.516	932.585
23)	RISULTATO DELL'ESERCIZIO	3.156.223	-7.647.382

Il presente Bilancio è vero e reale ed è conforme alle scritture contabili

I liquidatori
 Pro. 
 Pro. 
 Pro. Franco Passanisi